

ativore  
GLOBAL INVESTMENTS

Para emitir as guias de imposto de renda a serem pagas, são necessárias quatro principais etapas:



Download do Programa de Apuração dos Ganhos de Capital



Input das informações referentes ao rendimento recebido



Geração das guias de impostos (DARF)



Exportar arquivo de importação no Imposto de Renda

## Download do Programa de Apuração do Imposto de Renda pelo Carnê-Leão




The screenshot shows the Receita Federal website interface. At the top, there is a navigation bar with links for accessibility, high contrast, and site map. The main header features the 'Receita Federal' logo and the 'MINISTÉRIO DA ECONOMIA' text. A search bar is present on the right. Below the header, there is a breadcrumb trail: 'VOCÊ ESTÁ AQUI: PÁGINA INICIAL > ORIENTAÇÃO > TRIBUTÁRIA > PAGAMENTOS E PARCELAMENTOS > PAGAMENTO DO IMPOSTO DE RENDA DE PESSOA FÍSICA > CARNÊ LEÃO > 2019 > PROGRAMA CARNÊ-LEÃO 2019'. The main content area is titled 'Programa Carnê-Leão 2019' and includes a sub-header 'Receita Federal'. A sidebar on the left lists various services under 'ACESSO RÁPIDO'. The main text provides instructions for downloading the program, mentioning that it is developed in Java and requires a Java Virtual Machine (JVM) version 1.7 or later. It also lists the download link for the Windows version: 'Download do Programa Carnê-Leão 2019 (Versão Windows em arquivo único)'. A yellow line with a dot at the end points to the download link 'LEAO2019Win32v1.0.exe'.

1 Acesse a página de download do programa [CLICANDO AQUI](#) ou inserindo o endereço abaixo no navegador:

2 Clique no link para download, conforme sistema operacional do computador (Windows, MAC, Linux)

## Input das informações solicitadas conforme rendimentos recebidos no exterior



3

Clicar no botão "Novo demonstrativo"

4

Inserir suas informações pessoais (CPF e nome) no box que irá abrir

## Input das informações solicitadas conforme rendimentos recebidos no exterior



\*\*\*\*\*

Retrain Menu

**Identificação**

Nome

Ocupação Principal Registro Profissional

Endereço

Tipo Logradouro

Número Complemento Bairro

UF Município

CEP DDD Telefone

Origem dos Rendimentos

Trabalho não assalariado

Informações salvas às 19:37:09.

Ajuda

5 Preencher os campos de identificação com seu nome, ocupação e registro profissional

6 Preencher endereço de residência do contribuinte e selecionar a opção "Trabalho não assalariado" em "Origem dos Rendimentos"

## Input das informações solicitadas conforme rendimentos recebidos no exterior



Retrair Menu

**Livro Caixa - Escrituração** \*\*\*\*\*

Fichas do Demonstrativo

- Identificação
- Livro Caixa - Escrituração**
- Demonstrativo de Apuração
- Alterar Plano de Contas
- Importar Escrituração
- Verificar Pendências

Demonstrativo

- Novo
- Abrir
- Fechar
- Excluir
- Exportar para o IRPF 2020
- Importar Dados do Carnê-Leão 2018

Imprimir

- Demonstrativo
- Livro Caixa
- Darf
- Plano de Contas
- Rendimentos Recebidos de PF

Ferramentas

JAN  
FEV  
MAR  
ABR  
MAI  
JUN  
JUL  
AGO  
SET  
OUT  
NOV  
DEZ

Lançamentos Totais

Data	Conta	Titular do Pagamento	Histórico	Valor (R\$)
------	-------	----------------------	-----------	-------------

Novo Editar Excluir

Informações salvas às 19:38:09

Ajuda

**7** Clicar na opção "Livro Caixa - Escrituração" para visualizar os lançamentos

**8** Abrir a aba do mês de janeiro para inserir lançamentos

**9** Clicar no botão "Novo" para incluir os lançamentos

## Input das informações solicitadas conforme rendimentos recebidos no exterior



10 Inserir data de recebimento da renda no exterior

11 Selecionar a opção "Rendimento recebido do exterior relativo a outros rendimentos"

12 Inserir renda recebida no exterior.

13 Clicar na opção "Ok"

## Input das informações solicitadas conforme rendimentos recebidos no exterior



Carnê-Leão 2017 - Versão 1.0

Demonstrativo | Fichas | Ferramentas | Ajuda

Contribuinte: asd - (CPF \*\*\*\*\*)

### Demonstrativo de Apuração

	Rendimentos Recebidos			Deduções Carnê-Leão				Carnê-Leão		
	Luçguês	Outros	Exterior	Previdência Oficial	Dependentes	Pensão Alimentícia	Livro Caixa	Imposto Pago no Exterior a Compensar	Imposto Devido	Imposto Pago
JAN	0,00	0,00	15.000,00	0,00	0,00	0,00	0,00	0,00	3.255,64	0,00
FEV	0,00	0,00	0,00	0,00	0,00	0,00	0,00	0,00	0,00	0,00
MAR	0,00	0,00	0,00	0,00	0,00	0,00	0,00	0,00	0,00	0,00
ABR	0,00	0,00	0,00	0,00	0,00	0,00	0,00	0,00	0,00	0,00
MAI	0,00	0,00	0,00	0,00	0,00	0,00	0,00	0,00	0,00	0,00
JUN	0,00	0,00	0,00	0,00	0,00	0,00	0,00	0,00	0,00	0,00
JUL	0,00	0,00	0,00	0,00	0,00	0,00	0,00	0,00	0,00	0,00
AGO	0,00	0,00	0,00	0,00	0,00	0,00	0,00	0,00	0,00	0,00
SET	0,00	0,00	0,00	0,00	0,00	0,00	0,00	0,00	0,00	0,00
OUT	0,00	0,00	0,00	0,00	0,00	0,00	0,00	0,00	0,00	0,00
NOV	0,00	0,00	0,00	0,00	0,00	0,00	0,00	0,00	0,00	0,00
DEZ	0,00	0,00	0,00	0,00	0,00	0,00	0,00	0,00	0,00	0,00
<b>Total</b>	0,00	0,00	15.000,00	0,00	0,00	0,00	0,00	0,00	3.255,64	0,00

Informações salvas às 16:07:05.

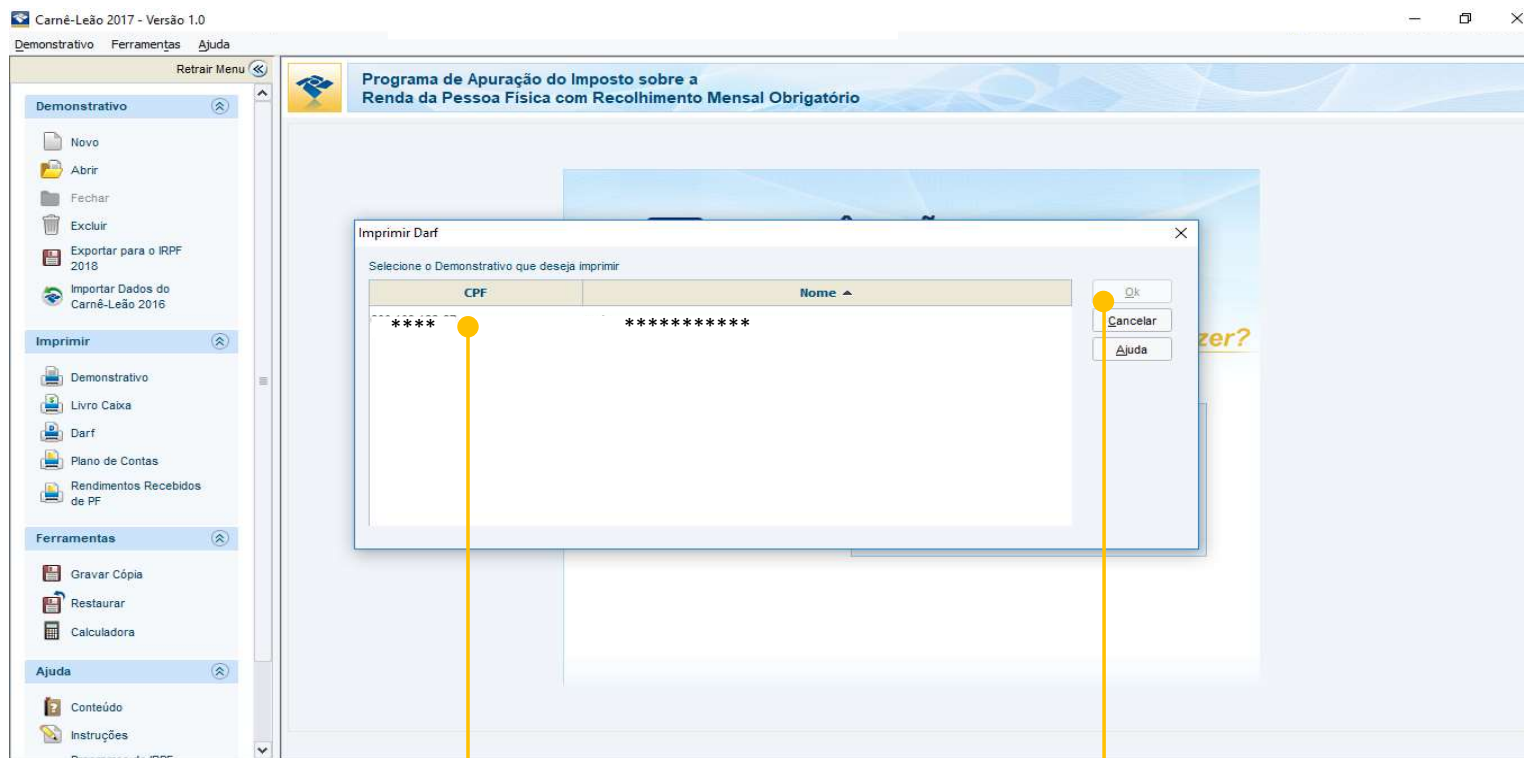
Ajuda

15 Seguir os passos: Demonstrativo > Imprimir > Livro caixa

14 Verificar valor do imposto devido.



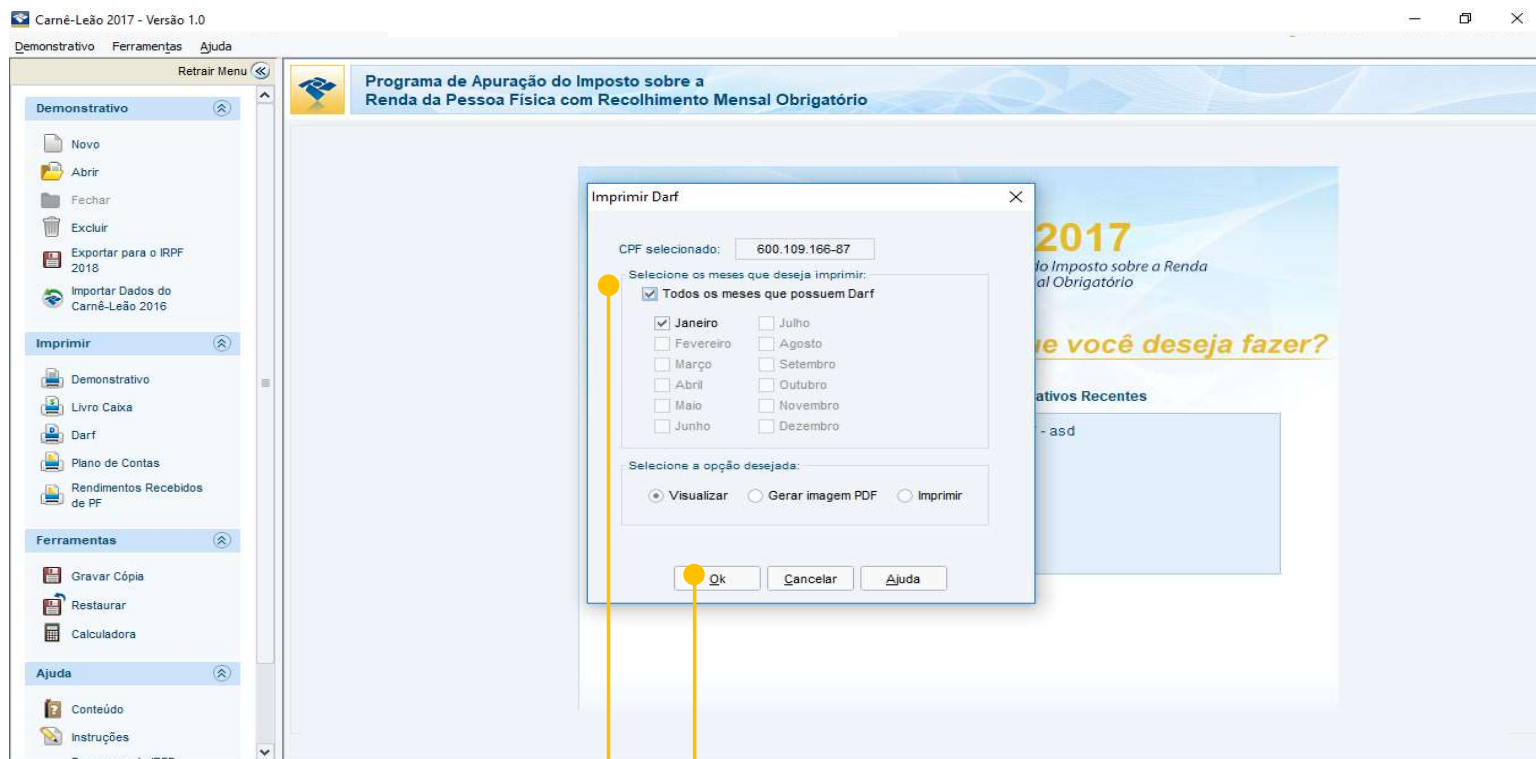
## Input das informações solicitadas conforme rendimentos recebidos no exterior



16 Selecionar o demonstrativo referente ao qual deseja gerar a guia de imposto

17 Após selecionar o demonstrativo que deseja gerar as guias, clicar em "Ok"

## Input das informações solicitadas conforme rendimentos recebidos no exterior



18 Selecionar os meses em que deseja imprimir as guias



19 Após selecionar os meses, clicar em "Ok" para gerar as guias

## Geração das guias de impostos a pagar (DARF)



Exemplo de guia de imposto emitida



MINISTÉRIO DA FAZENDA		02	Período de Apuração	06/06/2017
MINISTÉRIO DA FAZENDA		02	Período de Apuração	06/06/2017
 <b>MINISTÉRIO DA FAZENDA</b> SECRETARIA DA RECEITA FEDERAL DO BRASIL Documento de Arrecadação de Receitas Federais		02	Período de Apuração	06/06/2017
<b>Darf</b>		03	Número CPF ou CNPJ	118.338.637-04
		04	Código de Receita	8523
01	Nome / Titularidade	05	Número de Referência	
	YADNER MOURA QUITO JUNIOR	06	Data de Vencimento	31/07/2017
		07	Valor do Principal	13.500,00
		08	Valor da Multa	
<b>ATENÇÃO</b>		09	Valor dos Juros e/ou Encargos (Código 020509)	
É vedado o recolhimento de tributos administrados pela Secretaria de Receita Federal do Brasil (SRF) cujo valor total seja inferior a R\$10,00. Caso ocorra tal situação, adicione esse valor ao tributo de mesmo código de período subsequentes, até que o total seja igual ou superior a R\$100,00.		10	Valor Total	
		11	Autenticação/bandeira (campo 1º e 2º dígitos)	
 <b>MINISTÉRIO DA FAZENDA</b> SECRETARIA DA RECEITA FEDERAL DO BRASIL Documento de Arrecadação de Receitas Federais		02	Período de Apuração	06/06/2017
<b>Darf</b>		03	Número CPF ou CNPJ	118.338.637-04
		04	Código de Receita	8523
01	Nome / Titularidade	05	Número de Referência	
	YADNER MOURA QUITO JUNIOR	06	Data de Vencimento	31/07/2017
		07	Valor do Principal	13.500,00
		08	Valor da Multa	
<b>ATENÇÃO</b>		09	Valor dos Juros e/ou Encargos (Código 020509)	
É vedado o recolhimento de tributos administrados pela Secretaria de Receita Federal do Brasil (SRF) cujo valor total seja inferior a R\$10,00. Caso ocorra tal situação, adicione esse valor ao tributo de mesmo código de período subsequentes, até que o total seja igual ou superior a R\$100,00.		10	Valor Total	
		11	Autenticação/bandeira (campo 1º e 2º dígitos)	

## Exportação das informações para o IRPF 202x



20

Selecione a opção "Exportar para IRPF 202X"